

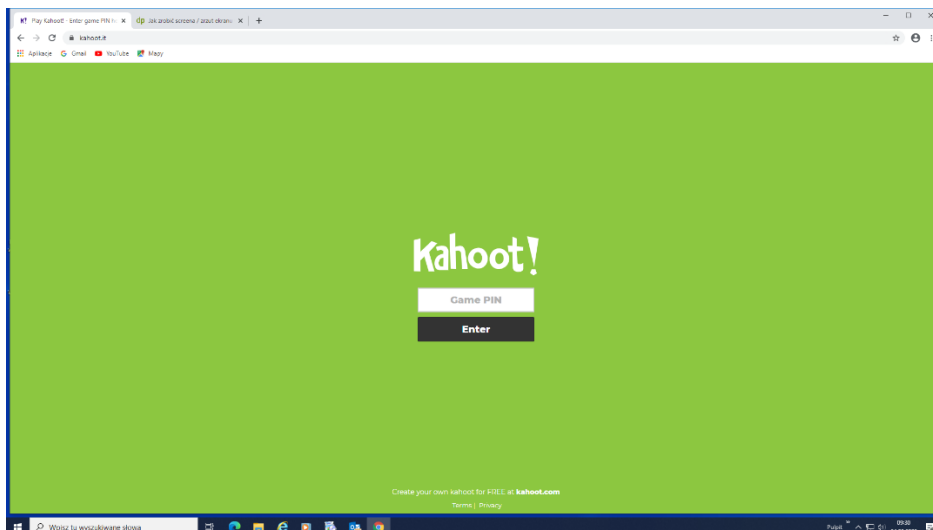
Załącznik nr 1

Instrukcja logowania się w celu uczestnictwa w konkursie wiedzy historycznej w formie quizu online „O szablę Starosty Radomskiego w 100 - lecie bitwy warszawskiej 1920 r.”

Będziemy potrzebowali dwóch urządzeń do komunikacji: komputera i np. smartfonu. **Komputer** (może być też drugi smartfon) będzie naszym narzędziem do połączenia online z osobą prowadzącą QUIZ. Poprzez przeglądarkę internetową wchodzimy na stronę Starostwa Powiatowego www.radompowiat.pl lub [facebook/powiatradom](https://facebook.com/powiatradom) Na ekranie będziemy widzieć prowadzącego, gości i główny ekran, gdzie będą wyświetlane pytania konkursowe.

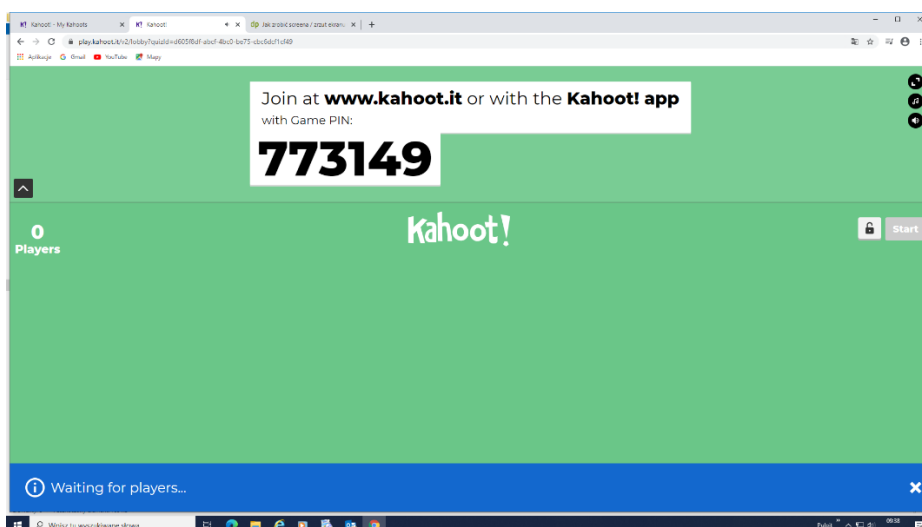
Krok 1. Za pomocą **smartfona** wchodzimy na stronę **kahoot.it** (patrz zdjęcie 1). Będzie to jedynie narzędzie do zaznaczania koloru z właściwą odpowiedzią (patrz zdjęcie 3). Obydwa urządzenia należy uruchomić w dniu 15 sierpnia br. przed godziną 17:00.

Zdjęcie 1



Krok 2. Następnie należy wpisać numer „Game PIN” (zdjęcie 2), o którym uczestnicy zostaną poinformowani podczas transmisji quizu online. Następnie wciskamy przycisk „Enter”.

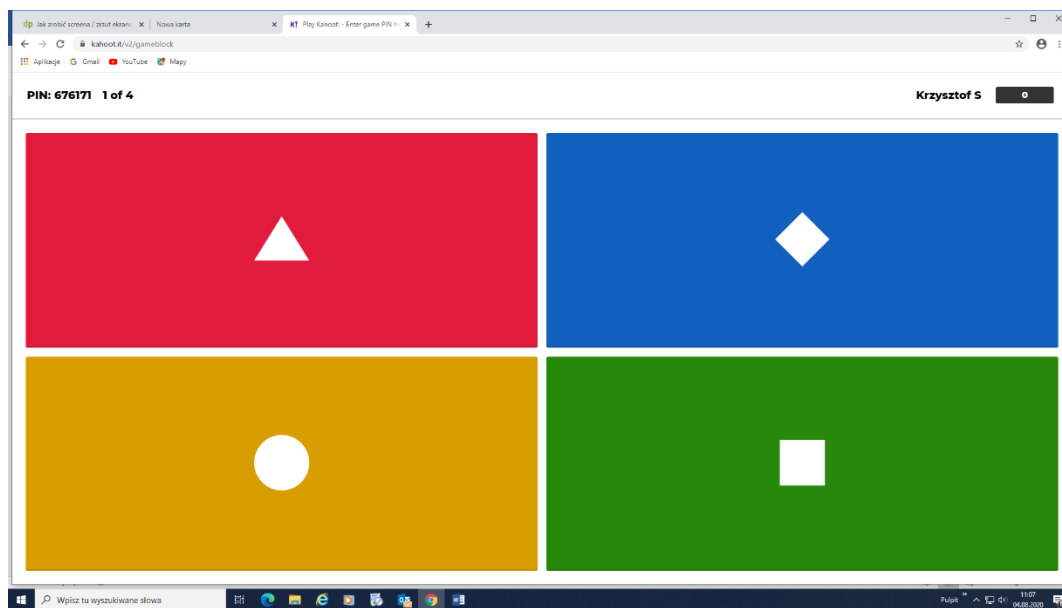
Zdjęcie 2



Krok 3. Następnie należy nadać swój „Nick” (na potrzeby identyfikacji ewentualnych zwycięzców należy użyć imienia i pierwszych pięciu cyfr numeru telefonu komórkowego) nacisnąć „Ok, Go!” i upewnić się czy na ekranie z transmisji online pojawił się nasz „Nick”. **Ostateczny czas na logowanie upłyne o godzinie 17:10.**

Krok 4. Taki obraz (zdjęcie 3) będzie widoczny na ekranie naszego urządzenia (np. smartfona) po wyświetleniu pytania przez organizatora.

Zdjęcie 3



Na ekranie z transmisji quizu online (z komputera) będzie widoczne pytanie oraz cztery odpowiedzi, z których każda będzie zaznaczona odpowiednim kolorem. Na naszym urządzeniu (smartfonie) zaznaczamy właściwy kolor przyporządkowany prawidłowej odpowiedzi. Czas na odpowiedź to 30 sekund, a przy punktowaniu liczy się szybkość udzielonej odpowiedzi.